

Une rentrée *bien ordonnée*

Couture

Création : Sayaka Akamine



Trousse à crayons

Dimensions

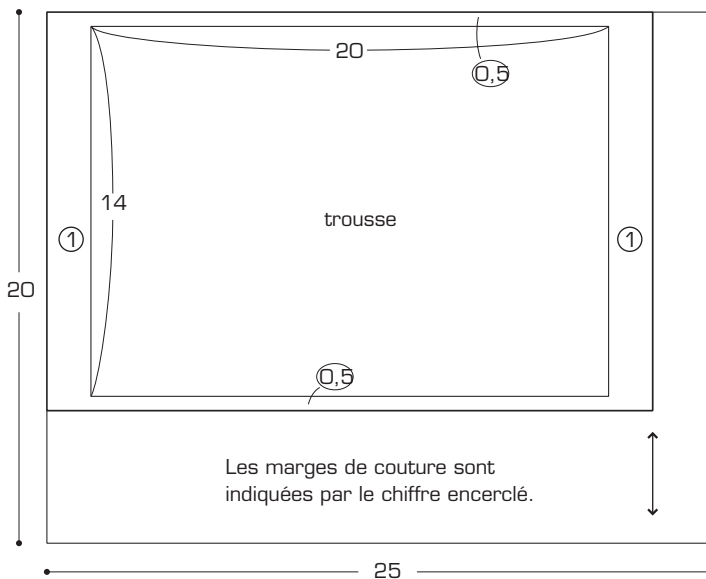
(H) 7 x (L) 20 cm

Fournitures

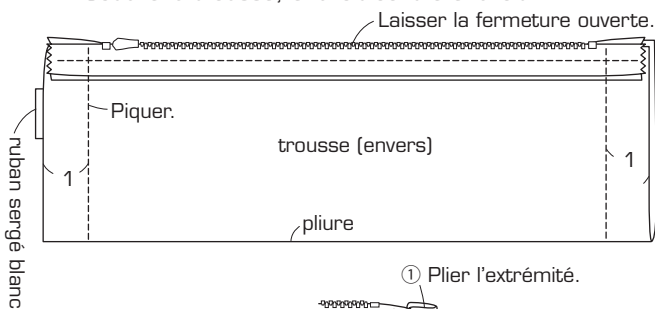
- Toile de coton très épaisse verte : 20 x 25 cm
- Ruban sergé de 2,5 cm de large : 25 cm

Plan de coupe

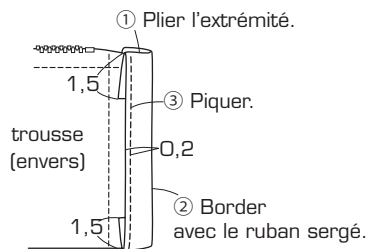
Toile de coton très épaisse (verte)



2. Coudre la trousse, endroit contre endroit.



3. Border les marges de couture.

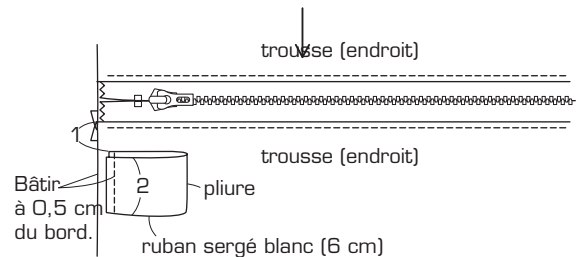
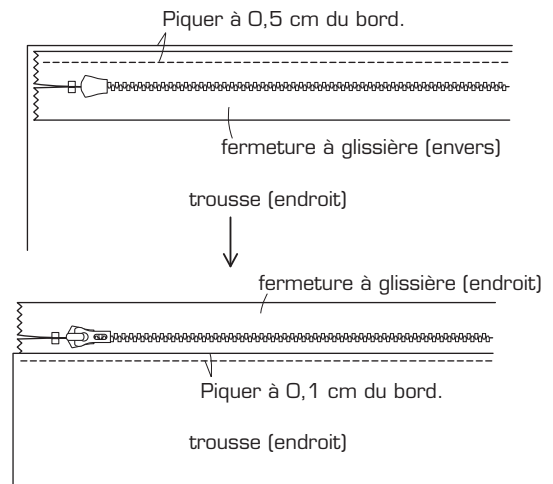


- Ruban sergé de 2 cm de large blanc : 6 cm
- 1 fermeture à glissière de 19 cm

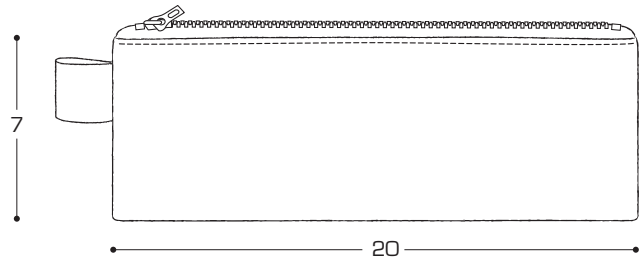
Réalisation

1. Fixer la fermeture à la trousse. Bâter le ruban sergé blanc plié en 2 sur la trousse.
2. Coudre la trousse, endroit contre endroit.
3. Border les marges de couture avec le ruban sergé de 2,5 cm de large.

1. Fixer la fermeture à la trousse.



Résultat



Extrait de

27 sacs en toile de coton
simples et faciles



Découvrez le bonheur de coudre
une multitude de sacs sans patron !

Réf. : JALI168 - 17,50 €

www.edisaxe.com